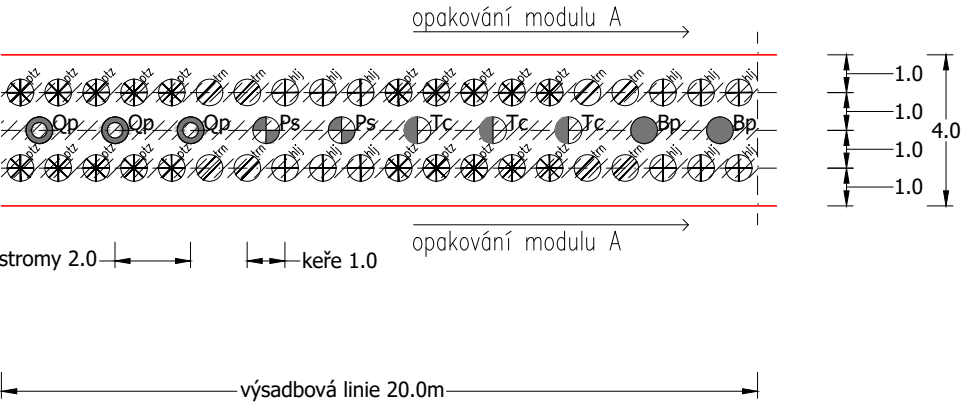
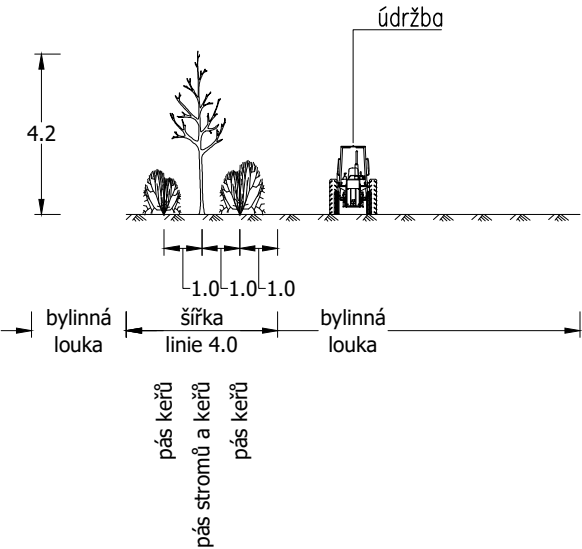


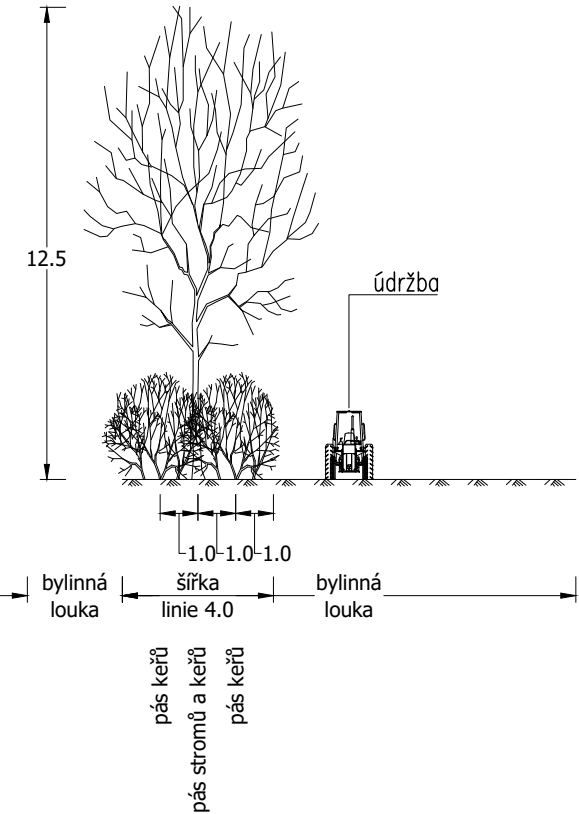
Výsadbové schéma,
M 1:200



Vzorový příčný řez výsadbou - po 5 letech
M 1:200



Vzorový příčný řez výsadbou - po 30 letech
M 1:200



Stanovený STG: 1 B-BD 2-3 Ligustri-querceta arenosa, doubravy s ptačím zobem na písčích

Přírodní stav biocenóza:
V dřevinném patře lze předpokládat dominanci dubů. V různém vzájemném poměru se vyskytovaly dub letní (Quercus robur), dub zimní (Q. petraea agg.), dub cer (Q. cerris), nelze vyloučit ani účast dubu pýřitého (Q. pubescens). Z dalších dřevin se mohou vyskytovat lípa srdčitá (Tilia cordata), habr (Carpinus betulus), z keřů nejčastěji ptačí zob obecný (Ligustrum vulgare) a hloh obecný (Crataegus laevigata).

TABULKA DŘEVIN VÝSADBOVÉ LINIE K :

graf. značka	druh dřeviny	počet ks	specifikace	velikost
	Betula pendula - bříza bělokorá	2	poloodrostek	51 do 120
	Pinus sylvestris – borovice lesní	2	poloodrostek	51 do 120
	Quercus petraea – dub zimní	3	poloodrostek	51 do 120
	Tilia cordata – lípa malolistá	3	poloodrostek	51 do 120
	Crataegus monogyna – hloh jednosemenný	12	sazenice	30-60
	Ligustrum vulgare – ptačí zob obecný	20	sazenice	30-60
	Prunus spinosa – trnka obecná	8	sazenice	30-60
Celkem dřevin v linii (ks)		50		
mulčovaná plocha linie (m2)		30		

akce :

PD Výsadba části LBC7 a části LBC9 v k.ú. Hrabětice			
investor :	Česká republika – Státní pozemkový úřad, Krajský pozemkový úřad pro Jihomoravský kraj, nám. Armády 1213/8, Znojmo		
zpracovatel :			
autorizovaná osoba :			
objekt :	Stavba SO-2, LBC 9 – U hřiště		
obsah :	E.2.2.c Výsadbový detail - linie K		
datum :	04/2025	stupeň : DPS	měřítko : 1:200, formát 2A4
			pare č.: